

## Часто задаваемые вопросы:

**Почему при входе в систему lk.obr03.ru доступна только Техническая поддержка?** Возможно Вы не предоставили образовательной организации данные для синхронизации (данные паспорта, СНИЛС) или согласие на обработку персональных данных. Вам потребуется обратиться в Ваше учебное заведение.

**Как получить учетную запись для входа в электронный дневник?** Для этого необходимо зарегистрироваться на портале госуслуг ([www.gosuslugi.ru](http://www.gosuslugi.ru)) и пройти процедуру подтверждения. Подробнее о том как зарегистрироваться можно узнать по ссылке <https://www.gosuslugi.ru/help/faq/c-1/1>

**Что такое подтвержденная учетная запись на портале госуслуг?** Учетная запись пользователя портала госуслуг, личность которого подтверждена, одним из возможных способов, напр., посредством обращения в специализированный центр обслуживания. Статус учетной записи можно узнать в личном кабинете на портале госуслуг

**Где узнать адреса центров обслуживания пользователей?** Для отображения списка Центров обслуживания перейдите по ссылке <https://esia.gosuslugi.ru/public/ra/>

**Для получения более подробной информации о регистрации на портале госуслуг обратитесь в службу поддержки портала госуслуг удобным для вас способом:**

Задайте вопрос через форму связи, перейдя по ссылке <https://www.gosuslugi.ru/feedback> (ответ в течение 24 ч.)

Позвоните (Бесплатно по России) 8 800 100-70-10

Логин: \_\_\_\_\_

Пароль: \_\_\_\_\_

Примечания \_\_\_\_\_

\_\_\_\_\_

\_\_\_\_\_

\_\_\_\_\_

\_\_\_\_\_

\_\_\_\_\_

Приглашаем посетить страничку на официальном сайте Администрации г. Улан-Удэ, посвященную получению услуг в электронном виде. На ней представлены видеоинструкции о том, как зарегистрироваться на портале госуслуг и получить наиболее популярные услуги, а также информация по получению услуг Администрации г. Улан-Удэ, такие как запись ребенка в детский сад:

[http://ulan-ude-eg.ru/mun\\_service/gos-uslugi/](http://ulan-ude-eg.ru/mun_service/gos-uslugi/)



Также приглашаем вступить в группу «Госуслуги Улан-Удэ» на сайте vk.com. Здесь Вы всегда сможете обсудить электронные услуги нашего города, задать вопрос и получить ответ от участников группы, которые уже получали их или администраторов группы, являющихся специалистами в данном направлении, узнать об актуальных изменениях и новостях госуслуг Улан-Удэ:

<http://vk.com/gosuslugiuu>



Администрация г. Улан-Удэ

## Как пользоваться электронным дневником?

Воспользуйтесь порталом  
единого входа:

<https://lk.obr03.ru>

ГОСУСЛУГИ beta

г. Улан-Удэ  
2017 г.

# 1 Авторизация

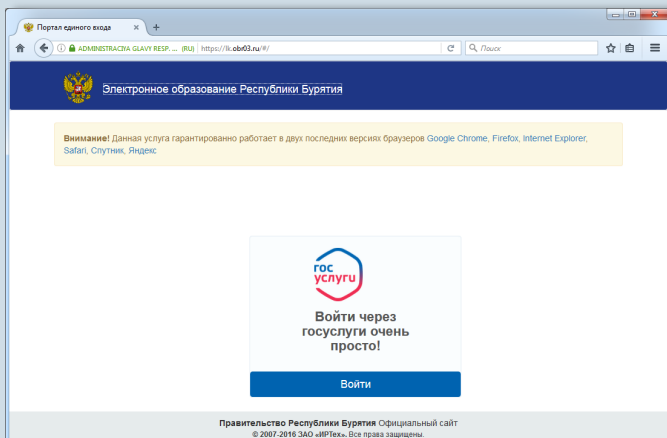
Вам потребуется подтвержденная учетная запись на портале «Госуслуги»

Введите в адресной строке Вашего браузера

**lk.obr03.ru**

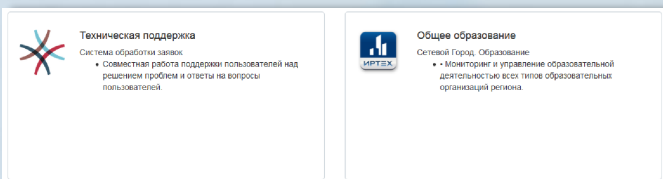
и нажмите кнопку «**Войти**»

**Внимание!** Данная услуга гарантированно работает в двух последних версиях браузеров Google Chrome, Firefox, Internet Explorer, Safari, Спутник, Яндекс.



В открывшейся форме введите логин и пароль портала gosuslugi.ru. Нажмите кнопку «Войти»

Выберите пункт «**Общее образование**» для просмотра дневника. Для решения технических проблем в работе системы выберите пункт «**Техническая поддержка**»



**Внимание!** Если на экране не отображаются ссылки на необходимые Вам учебные заведения, обратитесь в соответствующие учебные заведения.

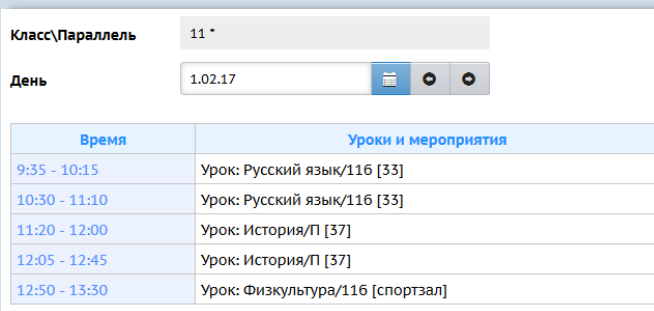
# 2 Работа в системе

Дополнительные данные не требуются

Интерфейс системы и элементы навигации интуитивно понятны. Для перехода в интересующий раздел используйте панель меню:

**Расписание** **Отчеты** **Дневник** **Ресурсы**

Раздел «**Расписание**» предназначен для просмотра расписания уроков по периодам: год, месяц, неделя и день. Например, на экране «День» Вы можете просмотреть уроки, назначенные на выбранную дату, время и место их проведения:



Также в разделе «Расписание» отображаются сведения о классных и школьных мероприятиях, периодах каникул, даты официальных праздников РФ и выходных. Кроме того имеется возможность просмотра именинников в выбранном месяце.

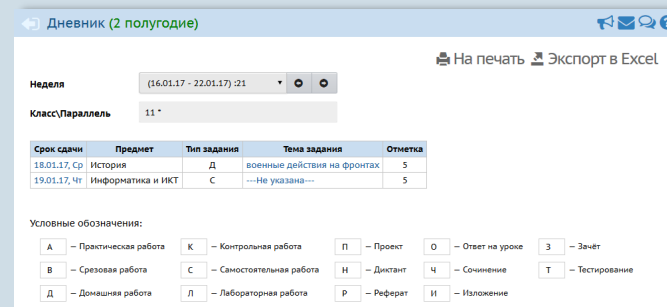
Раздел «**Отчеты**» предназначен для просмотра информации об успеваемости, посещаемости и др. в удобной форме. Набор отчетов зависит от Ваших прав доступа:

**Итоги успеваемости**  
Итоговые отметки  
Средний балл  
**Текущая успеваемость и посещаемость**  
Отчет об успеваемости и посещаемости

# 3 Работа в системе


Дополнительные данные не требуются

Раздел «**Дневник**» предназначен для просмотра заданий и оценок за их выполнение. Доступная информация включает в себя срок сдачи, предмет, тип и тему задания, а также отметку за его выполнение. Например, для просмотра домашнего задания используется условное обозначение «Д» в поле «Тип задания».



Раздел «**Ресурсы**» позволяет организовать общее хранилище школьных ресурсов для коллективной работы пользователей, в том числе ведение личного портфолио работ и достижений учащегося, каталога ресурсов, относящихся к школьному проекту/теме и др.

**Внимание!** Некоторые разделы могут отличаться в зависимости от имеющихся у Вас прав доступа.

Персональные настройки доступны при щелчке на иконке  с именем пользователя в правом верхнем углу. Кроме того в системе реализованы:

- Доска объявлений;
- Система обмена сообщениями;
- Форум;
- Справка по работе с системой

Продолжение на развороте